

Sterckeman.



Leichter Verreisen !

2012

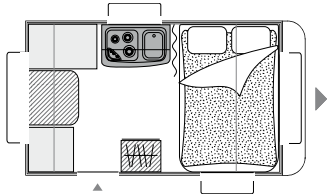


STARLETT

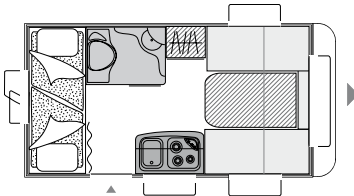
Sterckeman



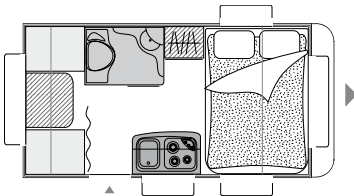
Starlett 330 CP
3,30 x 1,95 m.



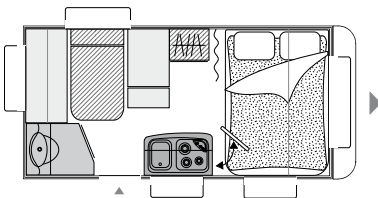
Starlett 370 CE
3,70 x 1,95 m.



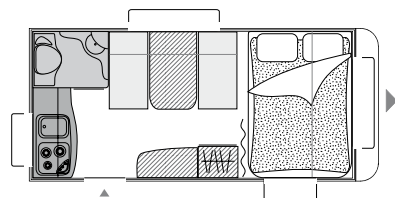
Starlett 370 CP
3,70 x 1,95 m.



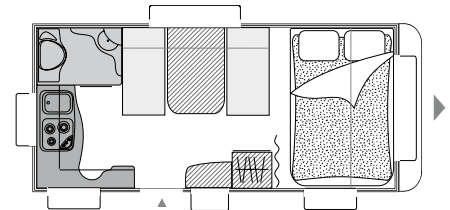
Starlett 390 CP
4,00 x 1,95 m.



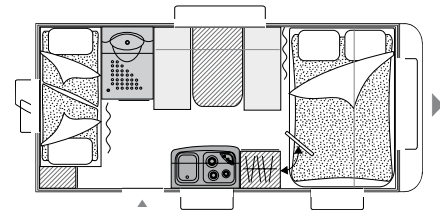
Starlett 420 CP
4,20 x 1,95 m.



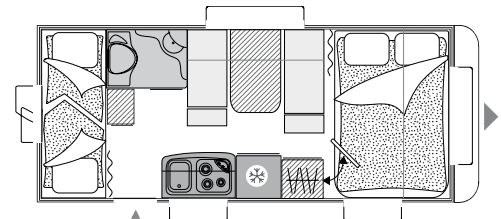
Starlett 465 CP
4,70 x 2,15 m.



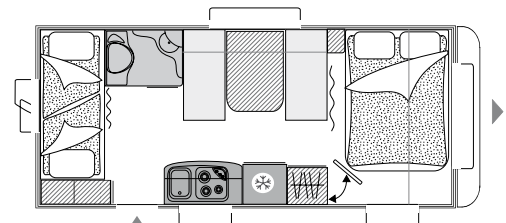
Starlett 470 PE
4,70 x 2,15 m.



Starlett 490 PE
5,00 x 2,15 m.



Starlett 525 PE
5,40 x 2,33 m.



«S» : Serienmässig, «O» : Option, «-» : Nicht vorgesehen, «P» : Pack Touring (Stoßdämpfer, AKS- Schlingerkupplung, Serviceklappe)

	330 CP	370 CE	370 CP	390 CP
MASSE und GEWICHTE				
Schlafplätze	3	4	4	4
Gesamtlänge inkl. Deichsel (m)	4,96	5,36	5,36	5,66
Aussenlänge (m)	3,89	4,29	4,29	4,59
Innenlänge (m)	3,30	3,70	3,70	4,00
Gesamthöhe (m) / Innenhöhe (m)	2,58 / 1,95	2,58 / 1,95	2,58 / 1,95	2,58 / 1,95
Gesamtbreite (m)	2,10	2,10	2,10	2,10
Innenbreite (m)	1,95	1,95	1,95	1,95
Leergewicht	645	715	735	755
Masse im fahrbereiten Zustand	662	732	752	772
Zul. Gesamtgewicht	900	900/1000	900/1000	900/1000
Vorzellänge (m) +/-5%	7,77	8,17	8,17	8,47
TECHNISCHE DATEN				
Stoßdämpfer	P	P	P	P
AKS- Schlingerkupplung	P	P	P	P
Schwerlaststützen	-	-	-	-
Radkappen	S	S	S	S
Alu Felgen	O	O	O	O
Vorzelluchte	S	S	S	S
Ausstellfenster	4	6	5	5
ABS- Kunststoff-Heckleuchtenträger	S	S	S	S
Senkrechter Heckleuchtenträger mit integrierten Leuchten	-	-	-	-
3te Bremsleuchte	-	-	-	-
ABS Gasflaschenkasten	S	S	S	S
ABS Bugwand	-	-	-	-
Ersatzrad	O	O	O	O
Deichselverkleidung	-	-	-	-
Serviceklappe (75x30cm)	P	P	P	P
GFK-Polyester Dach	S	S	S	S
Klimaanlage	-	-	-	-
Polyester-Seitenwände (GFK)	-	-	-	-
INNENEINRICHTUNG				
TRUMATIC 3002 Gasheizung	S	S	S	S
Umluftanlage 12V	-	O	O	O
Warmwasser Truma Therme (5L)	-	O	O	O
Kombirostlos	S	S	S	S
Moskitotür	-	-	-	-
Panoramadachfenster 700x500	O	O	O	O
Heki Dachhaube	-	-	-	-
TV-Vorbereitung (Steckdose und Kabel)	S	S	S	S
TV Antenne + Mast	O	O	O	O
KÜCHE				
Edelstahl-Spülbecken und 3-Flammenkocher	S	S	S	S
Dunstabzugshaube	-	-	-	-
Kühlschrank	70L	70L	70L	70L
Mikrowelle	-	-	-	-
Frischwassertank 25L	S	S	S	S
Frischwassertank 40L	-	-	-	-
Abwassertank 30L (rollbar)	O	O	O	O
NASSZELLE				
Elektrische Thetford-Toilette	-	S	S	S
Duschwanne	-	S	S	S
Ausziehbare Duscharmatur	-	O	O	O
SCHLAFZIMMER				
Bug	140x195	140/135x190	135x195	140x195
Mitte	-	-	-	-
Heck	85/60x190	(75x190)x2	75x190-65x190	125/110x190
Betten mit Lattenrost	S	-	S	S
Matratze dekorgleich mit den Polstern	S	-	S	S
Komfort-Matratze	-	-	-	-
Tagesdecke	-	-	-	-
ELEKTRISCHE AUSSTATTUNG				
Umformer 230V/12V mit Abschalter und Ladegerät	S	S	S	S
Steckdose(n) 230V	1	1	1	2
Batterie Vorbereitung	O	O	O	O
el. Fußboden-Heizung	-	-	-	-

	420 CP	465 CP	470 PE	490 PE	525 PE
MASSE und GEWICHTE					
Schlafplätze	4	4	6	6	6
Gesamtlänge inkl. Deichsel (m)	5,86	6,36	6,36	6,66	7,06
Aussenlänge (m)	4,79	5,29	5,29	5,59	5,99
Innenlänge (m)	4,20	4,70	4,70	5,00	5,40
Gesamthöhe (m) / Innenhöhe (m)	2,58 / 1,95	2,58 / 1,95	2,58 / 1,95	2,58 / 1,95	2,58 / 1,95
Gesamtbreite (m)	2,10	2,30	2,30	2,30	2,48
Innenbreite (m)	1,95	2,15	2,15	2,15	2,33
Leergewicht	770	915	940	1030	1140
Masse im fahrbereiten Zustand	787	932	957	1047	1157
Zul. Gesamtgewicht	1 000	1 200	1200	1300	1500
Vorzellänge (m) +/-5%	8,67	9,17	9,17	9,47	9,83
TECHNISCHE DATEN					
Stoßdämpfer	P	P	P	P	P
AKS- Schlingerkupplung	P	P	P	P	P
Schwerlaststützen	-	-	-	-	S
Radkappen	S	S	S	S	S
Alu Felgen	O	O	O	O	O
Vorzelluchte	S	O	S	S	S
Ausstellfenster	4	6	6	6	6
ABS- Kunststoff-Heckleuchtenträger	S	S	S	S	S
Senkrechter Heckleuchtenträger mit integrierten Leuchten	-	-	-	-	-
3te Bremsleuchte	-	-	-	-	-
ABS Gasflaschenkasten	S	S	S	S	S
ABS Bugwand	-	-	-	-	-
Ersatzrad	O	O	O	O	O
Deichselverkleidung	-	-	-	-	-
Serviceklappe (75x30cm)	P	P	P + Garage (100 x 64cm)	P	P
GFK-Polyester Dach	S	S	S	S	S
Klimaanlage	-	O	-	O	O
Polyester-Seitenwände (GFK)	-	-	-	-	-
INNENEINRICHTUNG					
TRUMATIC 3002 Gasheizung	S	S	S	S	S
Umluftanlage 12V	O	S	S	S	S
Warmwasser Truma Therme (5L)	O	O	O	O	O
Kombirostlos	S	S	S	S	S
Moskitotür	O	O	O	O	O
Panoramadachfenster 700x500	O	O	O	O	O
Heki Dachhaube	-	-	-	-	-
TV-Vorbereitung (Steckdose und Kabel)	S	S	S	S	S
TV Antenne + Mast	O	O	O	O	O
KÜCHE					
Edelstahl-Spülbecken und 3-Flammenkocher	S	S	S	S	S
Dunstabzugshaube	-	-	-	-	-
Kühlschrank	70L	70L	80L	150L	150L
Mikrowelle	-	-	-	O	O
Frischwassertank 25L	S	S	S	S	S
Frischwassertank 40L	-	-	-	-	-
Abwassertank 30L (rollbar)	O	O	O	O	O
NASSZELLE					
Elektrische Thetford-Toilette	-	S	S	S	S
Duschwanne	-	S	S	S	S
Ausziehbare Duscharmatur	-	O	O	O	O
SCHLAFZIMMER					
Bug	140x195	140x210	140x210	140x210	140x195
Mitte	100x170	110x190	110x170	130x170	120x190
Heck	85/60x190	(75x190)x2	(75x180)x2	(75x210)x2	(75x192)x2
Betten mit Lattenrost	S	S	S	S	S
Matratze dekorgleich mit den Polstern	S	S	S	S	S
Komfort-Matratze	-	-	-	-	-
Tagesdecke	-	-	-	-	-
ELEKTRISCHE AUSSTATTUNG					
Umformer 230V/12V mit Abschalter und Ladegerät	S	S	S	S	S
Steckdose(n) 230V	2	3	3	4	3
Batterie Vorbereitung	O	O	O	O	O
el. Fußboden-Heizung	-	-	-	-	-

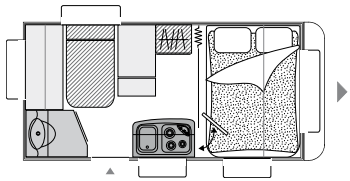
* Entspricht der Serienausführung ohne Sonderzubehör, inkl. 100% Gasvorrat und Kabeltrommel (EN 1645-2) - Die Wasserversorgungsanlage entspricht mindestens dem Stand der Technik 03/2009 [Richtlinie 2002/72/EG]
ACHTUNG: Eine Erweiterung der serienmäßigen Grundausstattung durch den Einbau von optionalem Zubehör führt unweigerlich zu einer Verringerung der Nutzlast des Wohnwagens



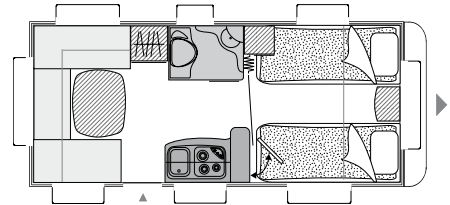
ALIZÉ



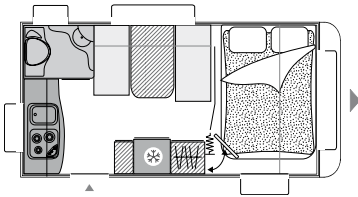
Alizé 390 CP
4,00 x 1,95 m.



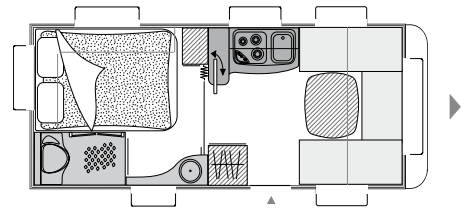
Alizé 460 LJ
5,00 x 2,15 m.



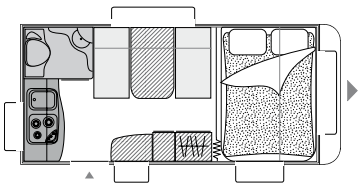
Alizé 410 CP
4,20 x 2,15 m.



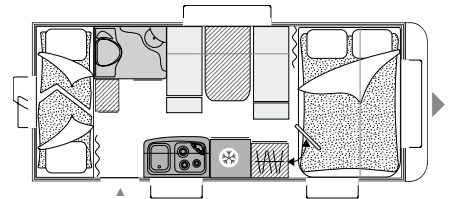
Alizé 475 CP
5,00 x 2,15 m.



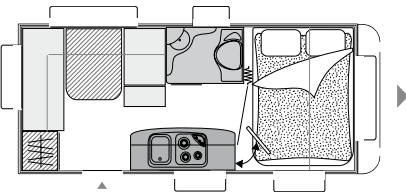
Alizé 420 CP
4,20 x 1,95 m.



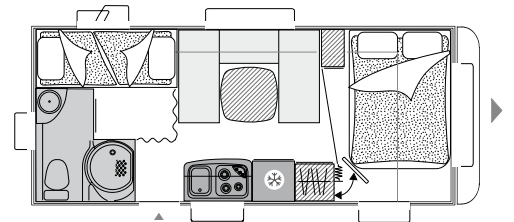
Alizé 490 PE
5,00 x 2,15 m.



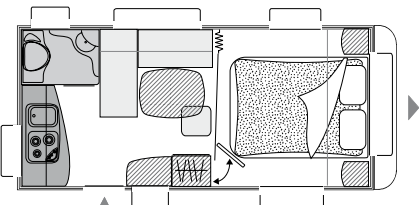
Alizé 430 CP
4,50 x 1,95 m.



Alizé 550 PE
5,60 x 2,33 m.



Alizé 450 CP
4,70 x 2,15 m.

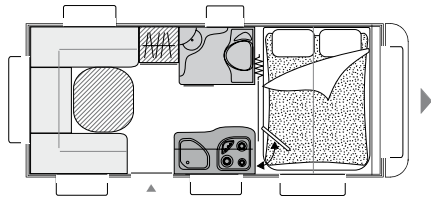




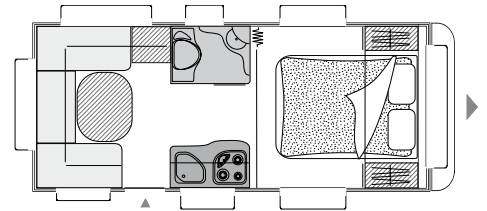
ROMANCE



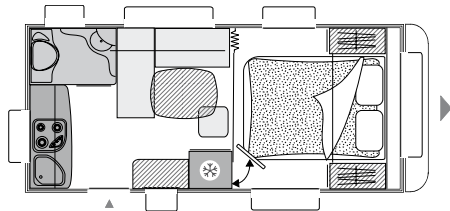
Romance 440 CP
4,50 x 1,95 m.



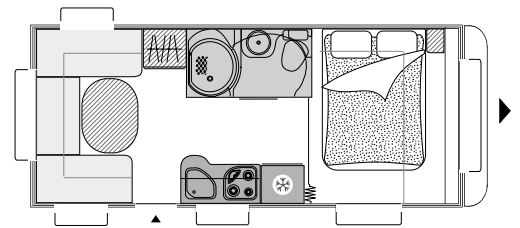
Romance 480 CP
5,00 x 2,15 m.



Romance 455 CP
4,70 x 2,15 m.



Romance 520 CP
5,40 x 2,33 m.



«S»: Serienmässig, «O»: Option, «-»: Nicht vorgesehen

	440 CP
MASSE und GEWICHTE	
Schlafplätze	4
Gesamtlänge inkl. Deichsel (m)	6,23
Aussenlänge (m)	5,11
Innenlänge (m)	4,50
Gesamthöhe (m) / Innenhöhe (m)	2,58/1,95
Gesamtbreite (m)	2,10
Innenbreite (m)	1,95
Leergewicht	1000
Masse im fahrbereiten Zustand	1077
Zul. Gesamtgewicht	1240/1300
Vorzeltlänge (m) +/-5%	8,99
TECHNISCHE DATEN	
Stoßdämpfer	S
AKS- Schlingerkupplung	S
Schwerlaststützen	S
Radkappen	-
Alu Felgen	S
Vorzeltleuchte	S
Ausstellfenster	7
ABS- Kunststoff-Heckleuchtenträger	-
Senkrechter Heckleuchtenträger mit integrierten Leuchten	S
3te Bremsleuchte	S
ABS Gasflaschenkasten	-
ABS Bugwand	S
Ersatzrad	S
Deichselverkleidung	S
Serviceklappe (75x30cm)	S
GFK-Polyester Dach	S
Klimaanlage	0
Polyester-Seitenwände (GFK)	S
INNENEINRICHTUNG	
TRUMATIC 3002 Gasheizung	S
Umluftanlage 12V	S
Warmwasser Truma Therme (5L)	S
Warmwasser Vorbereitung	-
Kombirollos	S
Moskitotür	S
Panoramadachfenster 700x500	-
Heki Dachhaube	S
Elektronisches Kontroll- Paneel	S
Sicherheitspaket (Gas, Co, Diebstahl)	0
TV-Vorbereitung (Steckdose und Kabel)	S
TV Antenne + Mast	S
KÜCHE	
Edelstahl- Spülbecken und 3-Flammenkocher	S
Dunstabzugshaube	0
Kühlschrank	90L
Mikrowelle	0
Frischwassertank 25L	-
Frischwassertank 40L	S
Abwassertank 30L (rollbar)	S
NASSZELLE	
Elektrische Thetford-Toilette	S
Duschwanne	S
Ausziehbare Duscharmatur	S
SCHLAFZIMMER	
Bug	140x195
Mitte	
Heck	140/125x191
Betten mit Lattenrost	S
Matratze dekorgleich mit den Polstern	S
Komfort-Matratze	S
Tagesdecke	0
ELEKTRISCHE AUSSTATTUNG	
Umformer 230V/12V mit Abschalter und Ladegerät	S
Steckdose(n) 230V	4 + 1 ext
Batterie Vorbereitung	0
el. Fußboden-Heizung	-

	455 CP	480 CP	520 CP
MASSE und GEWICHTE			
Schlafplätze	4	4	4
Gesamtlänge inkl. Deichsel (m)	6,43	6,73	7,13
Aussenlänge (m)	5,28	5,58	5,98
Innenlänge (m)	4,70	5,00	5,40
Gesamthöhe (m) / Innenhöhe (m)	2,58/1,95	2,58 /1,95	2,58 /1,95
Gesamtbreite (m)	2,30	2,30	2,48
Innenbreite (m)	2,15	2,15	2,33
Leergewicht	1105	1160	1340
Masse im fahrbereiten Zustand	1182	1237	1417
Zul. Gesamtgewicht	1300	1400/1500	1600/1500
Vorzeltlänge (m) +/-5%	9,19	9,53	9,93
TECHNISCHE DATEN			
Stoßdämpfer	S	S	S
AKS- Schlingerkupplung	S	S	S
Schwerlaststützen	S	S	S
Radkappen	-	-	-
Alu Felgen	S	S	S
Vorzeltleuchte	S	S	S
Ausstellfenster	7	8	6
ABS- Kunststoff-Heckleuchtenträger	-	-	-
Senkrechter Heckleuchtenträger mit integrierten Leuchten	S	S	S
3te Bremsleuchte	S	S	S
ABS Gasflaschenkasten	-	-	-
ABS Bugwand	S	S	S
Ersatzrad	S	S	S
Deichselverkleidung	S	S	S
Serviceklappe (75x30cm)	-	S	S
GFK-Polyester Dach	S	S	S
Klimaanlage	0	0	0
Polyester-Seitenwände (GFK)	S	S	S
INNENEINRICHTUNG			
TRUMATIC 3002 Gasheizung	S	S	S
Umluftanlage 12V	S	S	S
Warmwasser Truma Therme (5L)	S	S	S
Warmwasser Vorbereitung	-	-	-
Kombirollos	S	S	S
Moskitotür	S	S	S
Panoramadachfenster 700x500	-	-	-
Heki Dachhaube	S	S	S
Elektronisches Kontroll- Paneel	S	S	S
Sicherheitspaket (Gas, Co, Diebstahl)	0	0	0
TV-Vorbereitung (Steckdose und Kabel)	S	S	S
TV Antenne + Mast	S	S	S
KÜCHE			
Edelstahl- Spülbecken und 3-Flammenkocher	S	S	S
Dunstabzugshaube	0	0	0
Kühlschrank	150L	90L	150L
Mikrowelle	0	0	0
Frischwassertank 25L	-	-	-
Frischwassertank 40L	S	S	S
Abwassertank 30L (rollbar)	S	S	S
NASSZELLE			
Elektrische Thetford-Toilette	S	S	S
Duschwanne	S	S	Runde Dusche
Ausziehbare Duscharmatur	S	S	S
SCHLAFZIMMER			
Bug	140x190	140x195	140x195
Mitte	150x120		
Heck		125/110x210	140/120x230
Betten mit Lattenrost	S	S	S
Matratze dekorgleich mit den Polstern	S	S	S
Komfort-Matratze	S	S	S
Tagesdecke	0	0	0
ELEKTRISCHE AUSSTATTUNG			
Umformer 230V/12V mit Abschalter und Ladegerät	S	S	S
Steckdose(n) 230V	4 + 1 ext	5 + 1 ext	4 + 1 ext
Batterie Vorbereitung	0	0	0
el. Fußboden-Heizung	-	-	-

* Entspricht der Serienausführung ohne Sonderzubehör, inkl. 100% Gasvorrat und Kabeltrommel (EN 1045-2) - Die Wasserversorgungsanlage entspricht mindestens dem Stand der Technik 03/2009 [Richtlinie 2002/72/EG]
ACHTUNG: Eine Erweiterung der serienmäßigen Grundausstattung durch den Einbau von optionalem Zubehör führt unweigerlich zu einer Verringerung der Nutzlast des Wohnwagens

Exklusive Ausstattungspakete:

TOURING PAKET (Starlett)

- AKS Schlingerdämpfung
- Stoßdämpfer
- Serviceklappe

LIBERTY PAKET (Starlett)

- Truma-Therme 5 L
- Remis Panoramadachhaube 700x500
- Batterievorbereitung

DESIGN PAKET (Starlett + Alizé)

- Alufelgen mit Ersatzrad
- Dachreling
- Deichselabdeckung

SICHERHEITS PAKET (Romance)

Warnmeldesystem für :

- Gas
- Rauch
- Diebstahl

Umfangreiche Serienausstattung:

Starlett

- ALKO-Achse
- Radkappen
- Vorzeltleuchte
- Alle Fenster ausstellbar mit Kombirollos
- Elektr. Thetford Toilette und Duschwanne
- Truma Heizung 3002
- Trumavent Umluftanlage ab 470 PE
- 3-Flammenkocher mit Glasabdeckung
- 12 V Licht mit Umformer und Ladegerät
- GFK-Dach bis zum Bugkasten vorn

Alizé

Zusätzlich zum Starlett:

- Alko-Achse mit Stoßdämpfern
- AKS-Schlingerdämpfung
- Truma Therme für Warmwasser
- Frischwassertank 40 l, Abwassertank 25 l rollbar
- Hochwertige Komfortmatratze mit Lattenrost
- Remis Panoramadachhaube 700x500
- Serviceklappe
- Ablagebord unter den Oberschränken
- Ausziehbare Duscharmatur
- GFK-Wände, hagelresistent

Romance

Zusätzlich zum Alizé:

- Hochwertiges Außendesign
- Alufelgen, Deichselabdeckung, Dachreling
- Trumavent Umluftanlage bei allen Modellen
- Größere Kühlschränke, Abfalleimer
- HEKI II Panoramadach
- Große Fenster
- Moskitonetz an der Eingangstür
- Elektronisches Kontrollpaneel mit zentraler Schaltung



Alizé 430 CP "Coffee"





AGENT für DEUTSCHLAND und ÖSTERREICH

KOCH FREIZEIT - FAHRZEUGE

VERTRIEBS GmbH - Steinbrückstr. 15

D-25524 Itzehoe

Telefon : +494821 - 6805-0 - Fax : +494821 - 6805-21

E-Mail : Info@Koch-Freizeit-Fahrzeuge.de

www.koch-freizeit-fahrzeuge.de

Sterckeman.

1 avenue de Rochebonne - B.P. 109 - 07302 Tournon - France

www.sterckeman.de



.....
© Planung & realisierung Kaligram 04 75 96 72 73, France - Printed in France - 07/2011 - Alle Angaben und Abbildungen in der Preisliste entsprechen dem Stand der Drucklegung und sind unverbindlich. Sterckeman behält sich das Recht vor, Änderungen vorzunehmen, die konstruktions- und verkaufstechnisch geboten. Fotos © L'Œil Ecoute - Modeldesign : Maud Besançon - SIRET TRIGANO VDL - RCS Paris B 458 502 838